

シー・アドベンチャラー

シー・アドベンチャラーは、1997年にクリッパー・クルーズに買収された後、8ヶ月におよぶ大改装が施され、優雅で上品な客船に生まれ変わりました。2012年、クリッパー・アドベンチャラーからシー・アドベンチャラーに船名変更がおこなわれました。

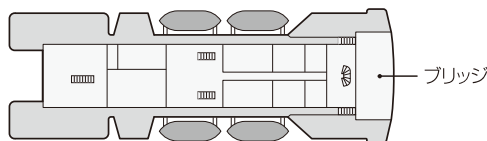
プロムナードデッキの通路が大きなガラス窓で覆われていて、乗客を寒さから守る構造になっています。

小型船ながら快適で機動性に優れた客船です。また、乗組員はフレンドリーで素晴らしいクルージングを演出してくれます。

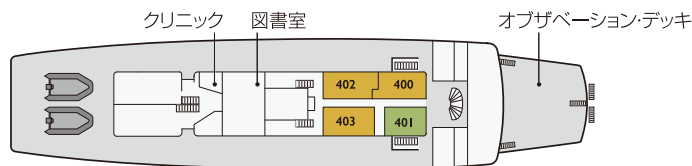


- | | | | |
|---------------|------------------|----------------|-------------------|
| シップデータ | ● 改装年：1998年全面改装 | ● 総トン数：4,376トン | ● 航海速度(開水域)：12ノット |
| | ● アイスクラス：1A(耐氷船) | ● 乗組員：72名 | ● 乗客定員：122名 |
| | ● 全長：101.1m | ● 全幅：16.2m | ● 喫水：4.5m |
- 船籍：バハマ

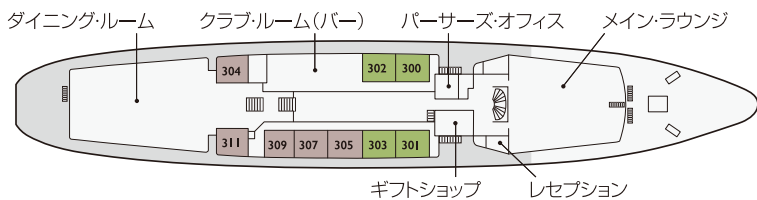
5階 ブリッジ・デッキ



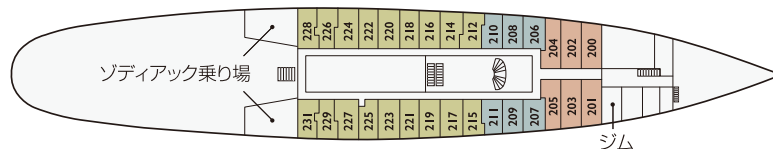
4階 キャプテンズ・デッキ



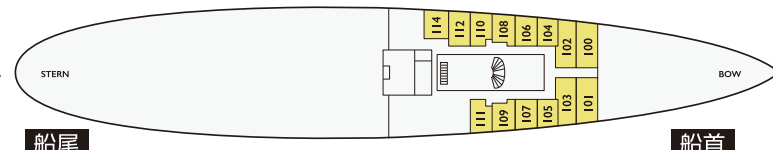
3階 アパー・デッキ



2階 メイン・デッキ



1階 ローワー・デッキ



- | | | |
|-------------|----------|-------------|
| トリプル | ローワー・ツイン | メイン・ツイン(丸窓) |
| メイン・ツイン(角窓) | スーペリア | |
| デラックス | スイート | |

客室タイプ	客室の設備	広さ	階	デッキ
トリプル(3人部屋)	窓側(丸窓)、トリプルベッド、シャワー付 ※2段ベッド+シングルベッド	13.5~15.2㎡	2	メイン
ローワー・ツイン	窓側(丸窓)、ツインベッド、シャワー付	10.3~14.7㎡	1	ローワー
メイン・ツイン(丸窓)	窓側(丸窓)、ツインベッド、シャワー付	10.5~12.2㎡	2	メイン
メイン・ツイン(角窓)	窓側(角窓)、ツインベッド、シャワー付	8.7~14.9㎡	2	メイン
スーペリア	窓側(角窓)、ツインベッド、シャワー付	12.3~15.15㎡	3	アパー
デラックス	窓側(角窓)、ツインベッド、シャワー付	13.6~14.64㎡	3 4	アパー キャプテンズ
スイート	窓側(角窓)、ツインベッド、 バスタブ又はシャワー、ミニバー(有料)付	19.9~24.8㎡	4	キャプテンズ

※スイート客室403には、バスタブとシャワーが付いています。



ダイニング・ルーム/イメージ



ラウンジ・バー/イメージ



図書室/イメージ



ギフトショップ/イメージ



ジム/イメージ

■ 主な施設

ダイニング・ルーム(お食事は1回制の自由席です)
2ヶ所のバー、多目的なメインラウンジ、
図書室、医師が常駐するクリニック
ジム、マッサージ・セラピスト
衛星回線電話、E-メール、インターネットアクセス
24時間オープンのコーヒーステーション

■ 客室の主な設備

TV、温度調節装置、バスローブ、ヘアードライヤー



スイート/イメージ



デラックス/イメージ



メイン・ツイン(角窓)/イメージ



トリプル(3人部屋)/イメージ