

カピタン・フレブニコフ

2万4千馬力のエンジンを搭載し、45mmの鋼板で船体を覆った世界最強クラスの大型砕氷船です。

通信衛星を利用した衛星航法や気象衛星を利用した流氷予測など、最新のハイテク技術が駆使された実働的なシステムによって、従来の船では到底不可能だった高緯度の氷の海を安全に航行します。

クルーズ中には、ヘリコプターを使っての上陸や遊覧飛行も行います。



ダイニングルーム/イメージ



図書室/イメージ



レクチャールーム/イメージ

主な施設

ダイニングルーム(お食事は1回制の自由席)
オーディトリウム(レクチャールーム)、
エレベーター(1基)、クリニック、ショップ、図書室、
室内プール、サウナ、ラウンジ

客室の主な設備

バスローブ、ヘアードライヤー

その他

レストランとバーの営業時間にはアルコール飲料及びソフトドリンクを無料でお楽しみいただけます。ラウンジには24時間いつでも自由にコーヒーや紅茶、ココア、飲料水がコーヒーステーションも用意されています。

衛星回線電話、E-メール

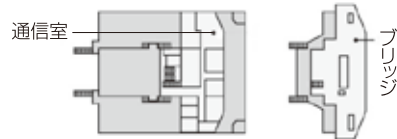


客室の一例/イメージ

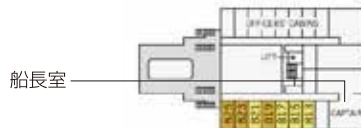
シップデータ

- 改装年：1992～93年
- アイスクラス：KM*LL3 A2
- 搭載ヘリコプター：2機
- 全長：122.5m
- 総トン数：12,288トン
- 乗組員：70名
- ディーゼル・エンジン：24,000馬力
- 全幅：26.5m
- 航海速力(開水域)：15ノット
- 乗客定員：108名
- 24,000馬力
- 喫水：8.5m
- 船籍：ロシア

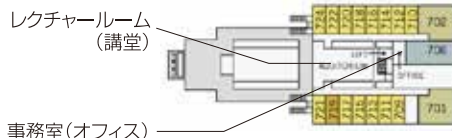
9階



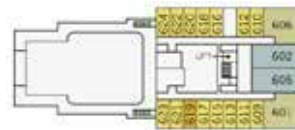
8階



7階



6階



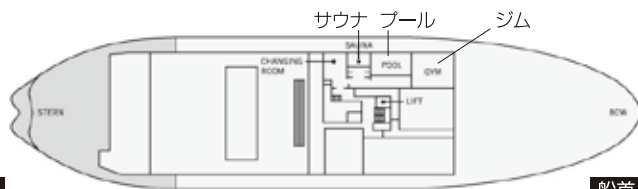
5階



4階



3階



- トリプル
- ツイン
- 스위트
- コーナー・スイート

客室タイプ	客室の設備	広さ	階
トリプル(3人部屋)	窓側(角窓)、トリプルベッド、シャワー付 ※2段ベッド+ソファベッド	12.5㎡	5.8
ツイン	窓側(角窓)、ツインベッド、シャワー付	12.5㎡	5、6、7、8
スイート	窓側(角窓)、ダブルベッド、シャワー付	30㎡	6.7
コーナー・スイート	窓側(角窓)、ダブルベッド、シャワー付	30㎡	6.7

※ツイン客室のベッドは、シングルベッドとソファベッドです。

※スイート客室のベッドは、1つのダブルベッドです。

※コーナー・スイート客室のベッドは、ダブルベッドとソファベッドです。